



# DIE ZUKUNFT IST FUGENLOS

Langwierige Badrenovierungen gehören der Vergangenheit an. Sagen Sie den reinigungs-  
lastigen Fugen ade!

Ob in der Sanierung, wo die rasche Fertigstellung des Umbaus oft im Vordergrund steht, um die  
Ausfallzeiten des Objekts so gering wie möglich zu halten, oder im Neubau, wo immer mehr  
nur dort gefliest wird, wo es unbedingt nötig ist, gewinnt die fugenlose Lösung immer mehr an  
Bedeutung.

Eine „fugenlose, pflegeleichte, hygienische Plattenlösung“ ist eine Erleichterung für Ihr  
tägliches Leben.

Sie würden gerne Ihr Bad sanieren, möchten sich aber eine mehrwöchige Baustelle nicht  
zumuten?  
Mit der Plattenlösung von PlattenDesign kann die Verlegung bereits an einem Arbeitstag  
abgeschlossen werden!  
Auch für bereits in die Jahre gekommene Sanitäranlagen von Gaststätten, Hotels, oder öffent-  
lichen Einrichtungen, überall dort, wo ein langer Ausfall nicht denkbar ist, bietet die Platten-  
lösung von PlattenDesign aufgrund der **schnellen Verarbeitungszeiten** einen großen Vorteil.

Die fugenlose Wand eröffnet auch in puncto **Design** ganz neue Maßstäbe. Sie können die  
Dekore beliebig kombinieren und somit schöne Effekte erzielen.

Auch eine **Kombination der Platten mit Fliesen** ist möglich. Wenn Sie zum Beispiel auf Fliesen  
nicht ganz verzichten möchten, so sind Sie gut beraten, den pflegeintensiven Bereich wie z.B.  
Dusche, Badewanne oder Rückwand des Waschbeckens mit Platten und jene Bereiche, die  
nicht stark beansprucht werden, mit herkömmlichen Fliesen auszulegen.  
Die Duschrückwände 8 mm Universal haben die gleiche Stärke wie die meisten Fliesen und  
sind daher für eine Kombination bestens geeignet.

Die Rückwände von PlattenDesign können Sie nicht nur im Badezimmer, sondern auch in allen  
anderen Wohnräumlichkeiten, wie Küche, Toilette oder Wohnzimmer geschickt einsetzen, sei  
es aus praktischen oder optischen Gründen – überall, wo Sie entweder alte Fliesen und Fugen  
verstecken oder **neue Akzente setzen** möchten.

Viel Freude bei Ihrem nächsten Projekt!



Ihr verlässlicher Partner  
für Plattenlösungen

**Jürgen Glatzer**  
Inhaber  
PlattenDesign



# INHALT

02   03	<b>Produktübersicht PlattenDesign</b>
04   05	<b>Die Vielfalt von PlattenDesign</b>
	<b>Duschrückwände 8 mm Universal</b>
06   07	Produktbeschreibung
08   09	Gesamtübersicht Dekore und Oberflächen
	<b>Sanierungsrückwände 3 mm Kompakt</b>
10   11	Produktbeschreibung
12   13	Gesamtübersicht Dekore und Oberflächen
	<b>Dekore</b>
14   15	Grasflüstern   Sichtbeton
16   17	Sandstein Grau   Marmor Weiß
18   19	Grafit   Schiefer Platingrau
20   21	Basalt   Felsstein Umbra
22   23	Lavastein   Naturstein Grau
24   25	Marmor Morastbraun   Effektputz
26   27	Sandstein Natur   Marmor Terrabraun
28   29	Sichtbeton Licht   Marmor Anthrazit
30   31	Underground   Pergamon
32   33	Hellgrau   Weiß
34   35	Limette   Rubinrot
	<b>SPA Multiboard 4 mm</b>
36   37	Produktbeschreibung
38   39	Gesamtübersicht Dekore und Oberflächen
	<b>Dekore</b>
40   41	Trevi   Calacatta Gold
42   43	Alpinweiß   Marmor Platinbraun
44   45	Strukturbeton   Marmor Bianco
46   47	Kalkstein Hellgrau   Stahlkorrosion
48   49	Elfenbein   Marmor Tundra
50   51	Granit Platingrau   Granit Silbergrau
52   53	Palazzo   Marmor Olivbraun
54   55	Natura   Beton Kieselgrau
56   57	<b>Verarbeitungshinweise Rückwände   Montageanleitung</b>

# Produktübersicht



Anwendung für  
Neubau und Sanierung  
auf allen Untergründen

## DUSCH- RÜCKWÄNDE

8 mm Universal

## SPA MULTIBOARD

4 mm Wand- und Bodenpaneele

Anwendung für  
Neubau und Sanierung  
auf allen Untergründen  
für Wand und Boden



Anwendung für  
die Sanierung  
auf Fliesenuntergrund

## SANIERUNGS- RÜCKWÄNDE

3 mm Kompakt

















## A modern bathroom interior with a large window offering a city view. The room features a freestanding white bathtub, a wooden vanity with a white vessel sink, and a large oval mirror on a marble wall. The design is minimalist and contemporary.



## Verbindungsmöglichkeiten

Abschluss		
Gerade Fläche		
		
Außeneck		
		
Inneneck		
		

## Verklebung

	
Raupenabstand max. 25 cm	Vollflächige Verklebung

## Duschrückwände 8 mm Universal



## Produktbeschreibung

Die Duschrückwände 8 mm Universal wurden für die Anwendung im kompletten Badezimmer entwickelt und können in der **Sanierung** sowie im **Neubau** eingesetzt werden.

Die 8mm-Duschrückwände eignen sich aufgrund der Plattenstärke auch sehr gut für die Kombination mit Fliesen.

Das Kernmaterial der Duschrückwände Universal besteht aus einem 100 % wasserfesten Kompositmaterial mit sehr hoher Steifigkeit. Die damit verpresste Ober- und Unterschicht setzt sich vorwiegend aus Harzen und unterschiedlichen Dekormaterialien zusammen, wie sie von hochwertigen Küchenarbeitsplatten, Balkon- und Fassadentafeln bekannt ist. Die Platten sind sehr robust und zeichnen sich durch ihr geringes Gewicht mit 6 kg/m<sup>2</sup> aus.

Es stehen zwei Plattenformate zur Auswahl: 100 x 257 cm und 130 x 257 cm.

Die Verlegung ist sowohl auf bereits vorhandenen Fliesen als auch direkt auf das Mauerwerk möglich. Die Platten können mit dem **Spezialkleber FK600 vollflächig** (Zahnpachtel) oder **streifenweise** (Raupenabstand max. 25 cm) **verklebt** werden.

Für eine optisch schöne und vor allem auch wasserdichte Verbindung zwischen den Platten sorgen **Design-Profile**, erhältlich in den Oberflächen „silber hochglanz“ oder „schwarz matt“, die mit Silikon verklebt werden.

Die Platten werden vor Ort den jeweiligen Gegebenheiten angepasst (Zuschnitt). Spezialwerkzeug ist hierfür nicht nötig. Geeignete Werkzeuge sind Handkreissäge, Stichsäge, sowie Kreisbohrer.




## Die Vorteile im Überblick

- ✓ Fugenlose pflegeleichte Oberfläche
- ✓ Schnelle und einfache Montage
- ✓ Renovierung mit wenig Schmutz und Lärm
- ✓ Geringe Ausfallzeiten, kein Ausweichen erforderlich
- ✓ Unempfindlich gegen Reiniger und Chemikalien; hoch lichtecht
- ✓ Robuste Oberfläche, scheuer-, abrieb- und schlagfest
- ✓ Hohe Steifigkeit, Ausgleich von Unebenheiten bis 5 mm möglich
- ✓ Fleckenunempfindlich, absolut hygienisch und leicht zu reinigen
- ✓ 100 % wasserfest
- ✓ Kein Spezialwerkzeug nötig
- ✓ Geringes Plattengewicht mit 6 kg/m<sup>2</sup>
- ✓ Zwei Plattenformate stehen zur Auswahl
- ✓ Kurze Lieferzeiten



## DUSCHRÜCKWÄNDE 8 mm Universal


## Gesamtübersicht Dekore



## Sanierungsrückwände 3 mm Kompakt



### Verbindungsmöglichkeiten



### Verklebung



### Produktbeschreibung

Die Sanierungsrückwände 3 mm Kompakt sind speziell für **Teilbereichssanierungen** geeignet und im Format 217 x 131 cm erhältlich. Die Sanierungsrückwände können direkt auf den alten Fliesen angebracht werden.

Einen großen Vorteil bieten die schlanken 3mm-Sanierungsrückwände speziell bei der Sanierung der Dusche. Aufgrund der geringen Plattenstärke können auch bestehende oder neue Duschtrennungen mit einem begrenzten Verstellbereich angebracht werden.

Die Sanierungsrückwand Kompakt kann, wie auch die Duschrückwand Universal, im Querformat verlegt werden. So können beispielsweise alte und in die Jahre gekommene Fliesen, die halbhoch verlegt wurden, einfach abgedeckt werden. Dies sowohl in der Dusche, im WC, hinter Waschtischen oder auf Küchenrückwänden.

Sie bestehen aus unterschiedlichen Harzen, welche unter Hochdruck mit den Dekormaterialien verpresst werden. Die Oberfläche kennt man teilweise von hochwertigen Küchenarbeitsplatten, Balkon- oder Fassadentafeln.

Die Platten werden vor Ort den jeweiligen Gegebenheiten angepasst (Zuschnitt). Spezialwerkzeug ist hierfür nicht nötig. Geeignete Werkzeuge sind: Handkreissäge, Stichsäge, Winkelschleifer, Kreisbohrer. Die Platten werden mit dem **Spezialkleber FK600** (Zahnspachtel) **vollflächig** auf bestehenden Fliesen **verklebt**.





Die **Abdeckprofile** mit der Oberfläche „silber eloxiert“ bilden einen schönen Übergang zweier Platten und einen schönen Abschluss am Rand.

Vor der Montage ist eine **Akklimatisierungszeit** der Sanierungsrückwände von mindestens 24 Stunden im Verpackungskarton vor Ort einzuplanen!

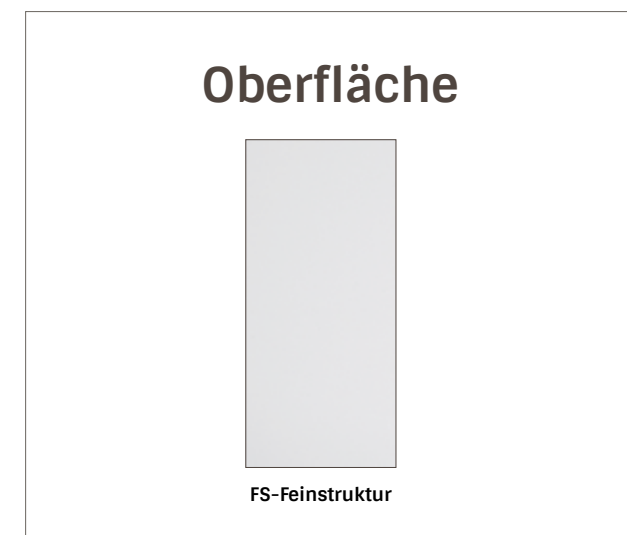
### Die Vorteile im Überblick

- ✓ Fugenlose pflegeleichte Oberfläche
- ✓ Schnelle und einfache Montage
- ✓ Renovierung mit wenig Schmutz und Lärm
- ✓ Geringe Ausfallzeiten, kein Ausweichen erforderlich
- ✓ Unempfindlich gegen haushaltsübliche Reiniger und Chemikalien; hoch lichtecht
- ✓ Robuste Oberfläche, scheuer-, abrieb- und schlagfest
- ✓ Fleckenunempfindlich, absolut hygienisch und leicht zu reinigen
- ✓ 100 % wasserfest
- ✓ Geringe Ausfallzeiten, kein Ausweichen erforderlich
- ✓ Kein Spezialwerkzeug nötig
- ✓ Geringes Plattengewicht mit 4,2 kg/m<sup>2</sup>

## SANIERUNGSRÜCKWÄNDE 3 mm Kompakt



## Gesamtübersicht Dekore







GF-MG

## Grasflüstern

Verfügbare Ausführung:

Duschrückwand 8 mm

Oberfläche: Matt-Glanz

Silikonempfehlung: Weiß - WS



SB-FS

## Sichtbeton

Verfügbare Ausführungen:

Duschrückwand 8 mm

Sanierungsrückwand 3 mm

Oberfläche: Feinstruktur

Silikonempfehlung: Manhattan hell - MH





SG-FS

## Sandstein Grau

Verfügbare Ausführungen:

Duschrückwand 8 mm  
Sanierungsrückwand 3 mm

Oberfläche: Feinstruktur  
Silikonempfehlung: Manhattan hell - MH



MW-FS

## Marmor Weiß

Verfügbare Ausführungen:

Duschrückwand 8 mm  
Sanierungsrückwand 3 mm

Oberfläche: Feinstruktur  
Silikonempfehlung: Weiß - WS







GR-FS



SP-FS | SP-KS

## Grafit

Verfügbare Ausführungen:

Duschrückwand 8 mm

Sanierungsrückwand 3 mm

Oberfläche: Feinstruktur

Silikonempfehlung: Anthrazit - AT



## Schiefer Platingrau

Verfügbare Ausführungen:

Duschrückwand 8 mm

Sanierungsrückwand 3 mm

Oberfläche: Feinstruktur | Keramikstruktur

Silikonempfehlung: Platingrau - PG







BS-FS | BS-KS



FU-FS | FU-KS

## Basalt

Verfügbare Ausführungen:

Duschrückwand 8 mm

Sanierungsrückwand 3 mm

Oberfläche: Feinstruktur | Keramikstruktur

Silikonempfehlung: Anthrazit – AT



## Felsstein Umbra

Verfügbare Ausführungen:

Duschrückwand 8 mm

Sanierungsrückwand 3 mm

Oberfläche: Feinstruktur | Keramikstruktur

Silikonempfehlung: Rehbraun – RB








LS-FS

## Lavastein

Verfügbare Ausführungen:

Duschrückwand 8 mm  
Sanierungsrückwand 3 mm

Oberfläche: Feinstruktur  
Silikonempfehlung: Anthrazit - AT



NG-FS

## Naturstein Grau

Verfügbare Ausführungen:

Duschrückwand 8 mm  
Sanierungsrückwand 3 mm

Oberfläche: Feinstruktur  
Silikonempfehlung: Platingrau - PG







MM-FS



EP-FS | EP-KS

## Marmor Morastbraun

Verfügbare Ausführungen:

Duschrückwand 8 mm

Sanierungsrückwand 3 mm

Oberfläche: Feinstruktur

Silikonempfehlung: Platingrau - PG



## Effektputz

Verfügbare Ausführungen:

Duschrückwand 8 mm

Sanierungsrückwand 3 mm

Oberfläche: Feinstruktur | Keramikstruktur

Silikonempfehlung: Flashgrau - FG







SN-FS

## Sandstein Natur

Verfügbare Ausführungen:

Duschrückwand 8 mm  
Sanierungsrückwand 3 mm

Oberfläche: Feinstruktur  
Silikonempfehlung: Lichtgrau - LG



MT-FS

## Marmor Terrabraun

Verfügbare Ausführungen:

Duschrückwand 8 mm  
Sanierungsrückwand 3 mm

Oberfläche: Feinstruktur  
Silikonempfehlung: Rehbraun - RB







SL-FS

## Sichtbeton Licht

Verfügbare Ausführungen:

Duschrückwand 8 mm  
Sanierungsrückwand 3 mm

Oberfläche: Feinstruktur  
Silikonempfehlung: Lichtgrau - LG



MA-FS

## Marmor Anthrazit

Verfügbare Ausführungen:

Duschrückwand 8 mm  
Sanierungsrückwand 3 mm

Oberfläche: Feinstruktur  
Silikonempfehlung: Anthrazit - AT







UG-FS



PE-FS

## Underground

Verfügbare Ausführungen:

Duschrückwand 8 mm  
Sanierungsrückwand 3 mm

Oberfläche: Feinstruktur  
Silikonempfehlung: Platingrau - PG



## Pergamon

Verfügbare Ausführungen:

Duschrückwand 8 mm  
Sanierungsrückwand 3 mm

Oberfläche: Feinstruktur  
Silikonempfehlung: Pergamon - PE







HG-FS

## Hellgrau

Verfügbare Ausführungen:

Duschrückwand 8 mm  
Sanierungsrückwand 3 mm

Oberfläche: Feinstruktur  
Silikonempfehlung: Flashgrau - FG



WS-FS

## Weiß

Verfügbare Ausführungen:

Duschrückwand 8 mm  
Sanierungsrückwand 3 mm

Oberfläche: Feinstruktur  
Silikonempfehlung: Weiß - WS





LM-FS

## Limette

Verfügbare Ausführung:

Duschrückwand 8 mm

Oberfläche: Feinstruktur

Silikonempfehlung: Limette - LM



RR-FS

## Rubinrot

Verfügbare Ausführung:

Duschrückwand 8 mm

Oberfläche: Feinstruktur


Silikonempfehlung: Rubinrot - RR



## SPA Multiboard 4 mm Wand- und Bodenpaneele



### Verbindungsmöglichkeiten



### Verklebung



### Produktbeschreibung

Das SPA Multiboard 4 mm wurde als **Wand- und Bodenpaneele** speziell für die Anwendung in Feucht- und Nass-Innenräumen entwickelt und kann in der **Sanierung** sowie im **Neubau** eingesetzt werden. Neben den Dusch- und Sanitärräumen ist eine Anwendung auch in WC, Küche, Vorraum und anderen Wohnräumen möglich.

Das SPA Multiboard ist eine mineralische Platte, die vorwiegend aus Steinmehl und Kunststoffen besteht und zu 100 % wasserfest ist. Das Material ist sehr hart, schlag- und abriebfest. Trotz seiner hohen Härte kann es mit einer gleichmäßigen Biegung von 30 mm pro Meter verlegt werden. Die Verklebung muss dabei vollflächig erfolgen.

Die Verlegung ist sowohl auf bereits vorhandenen Fliesen, Holzuntergründen und unterschiedlichen Mauerwerken möglich. Die Platten werden mit dem **Spezialkleber FK600** vollflächig (Zahnpachtel) oder streifenweise (Raupenabstand max. 10 cm) **verklebt**.

Das SPA Multiboard entspricht als Fußboden der höchsten gewerblichen Nutzungsklasse 34 und der Rutschklasse R9/A. Beim Vorhandensein einer Fußbodenheizung ist das Paneel für eine Oberflächentemperatur bis zu 27 Grad Celsius geeignet. Die Verklebung der Platte als Fußboden muss vollflächig erfolgen.

Die Verbindung zwischen den Platten kann mit unseren **Profilen** in „silber eloxiert“ und „schwarz matt“ oder mittels Silikonfuge erfolgen.

Das SPA Multiboard ist im Plattenformat 123 x 280 cm erhältlich. Das Plattengewicht beträgt 8,13 kg/m².

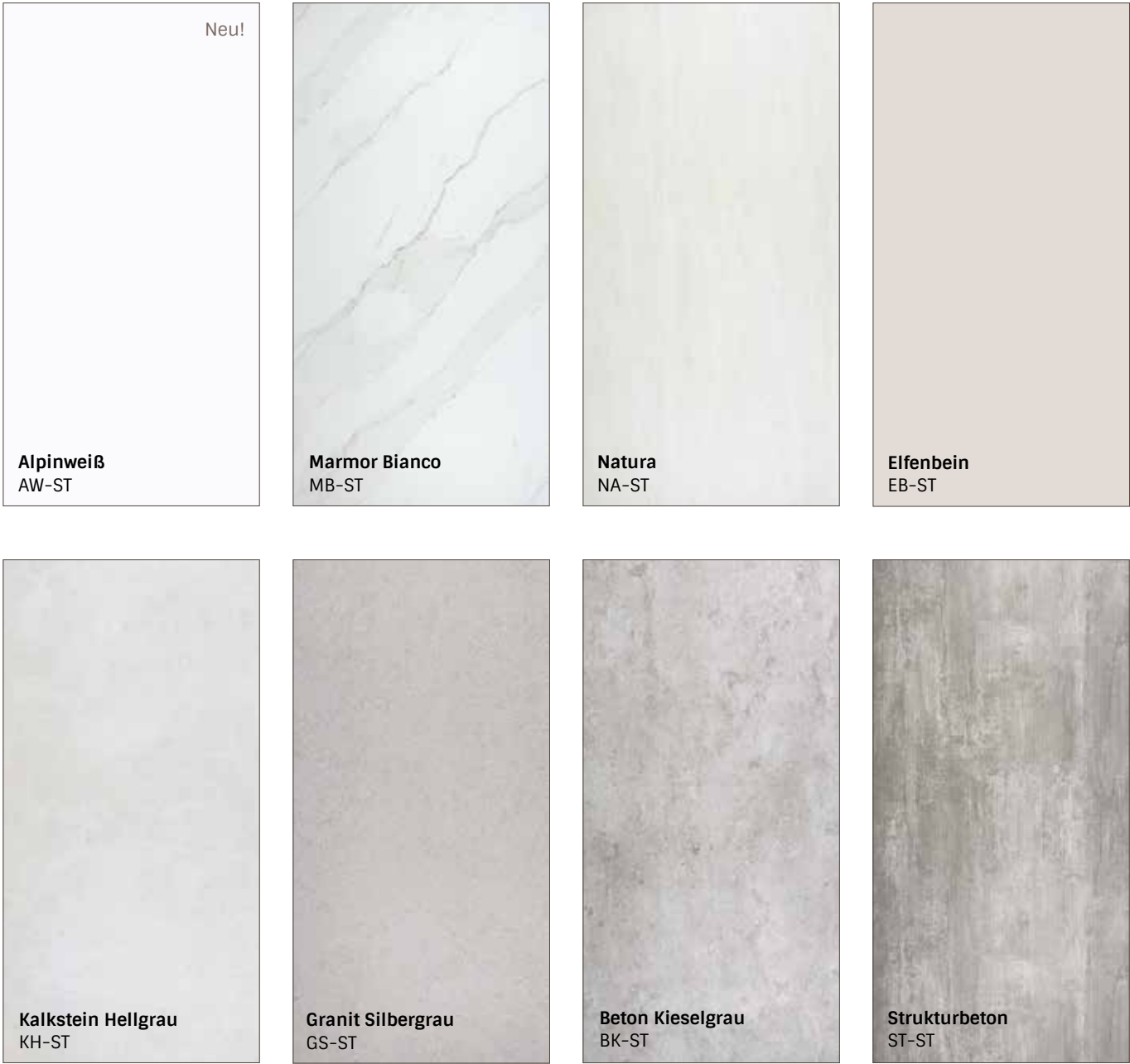
Die Platten werden vor Ort den jeweiligen Gegebenheiten angepasst (Zuschnitt). Spezialwerkzeug ist hierfür nicht nötig. Geeignete Werkzeuge sind Handkreissäge, Stichsäge, sowie Kreis und Metallbohrer.

### Die Vorteile im Überblick


- ✓ Fugenlose pflegeleichte Oberfläche
- ✓ Schnelle und einfache Montage
- ✓ Renovierung mit wenig Schmutz, Lärm und Staub
- ✓ Geringe Ausfallzeiten, kein Ausweichen erforderlich
- ✓ Robuste Oberfläche, scheuer-, abrieb- und schlagfest
- ✓ Schmutzabweisend, absolut hygienisch und leicht zu reinigen
- ✓ 100 % wasserfest
- ✓ Kein Spezialwerkzeug nötig
- ✓ Fußboden: höchste gewerbliche Nutzungsklasse 34, Rutschklasse R9/A
- ✓ Kurze Lieferzeiten




**SPA MULTIBOARD**  
4 mm Wand- und Bodenpaneele



**Gesamtübersicht Dekore**



**Oberfläche**





SPA Multiboard 4 mm | TR-ST



SPA Multiboard 4 mm | CG-ST

## Trevi

Artikelnummer: 4SMB123TR-ST  
 Oberfläche: Steinstruktur  
 Maße: 123x280 cm  
 Silikonempfehlung: Lichtgrau - LG



## Calacatta Gold

Artikelnummer: 4SMB123CG-ST  
 Oberfläche: Steinstruktur  
 Maße: 123x280 cm  
 Silikonempfehlung: Weiß - WS







SPA Multiboard 4 mm | AW-ST



SPA Multiboard 4 mm | MP-ST

## Alpinweiß

Artikelnummer: 4SMB123AW-ST  
 Oberfläche: Steinstruktur  
 Maße: 123x280 cm  
 Silikonempfehlung: Weiß - WS



## Marmor Platinbraun

Artikelnummer: 4SMB123MP-ST  
 Oberfläche: Steinstruktur  
 Maße: 123x280 cm  
 Silikonempfehlung: Platingrau - PG







SPA Multiboard 4 mm | ST-ST



SPA Multiboard 4 mm | MB-ST

## Strukturbeton

Artikelnummer: 4SMB123ST-ST  
 Oberfläche: Steinstruktur  
 Maße: 123x280 cm  
 Silikonempfehlung: Blassgrau - BG



## Marmor Bianco

Artikelnummer: 4SMB123MB-ST  
 Oberfläche: Steinstruktur  
 Maße: 123x280 cm  
 Silikonempfehlung: Weiß - WS







SPA Multiboard 4 mm | KH-ST



SPA Multiboard 4 mm | SK-ST

## Kalkstein Hellgrau

Artikelnummer: 4SMB123KH-ST  
 Oberfläche: Steinstruktur  
 Maße: 123 x 280 cm  
 Silikonempfehlung: Flashgrau - FG



## Stahlkorrosion

Artikelnummer: 4SMB123SK-ST  
 Oberfläche: Steinstruktur  
 Maße: 123x280 cm  
 Silikonempfehlung: Anthrazit - AT







SPA Multiboard 4 mm | EB-ST



SPA Multiboard 4 mm | MD-ST

## Elfenbein

Artikelnummer: 4SMB123EB-ST  
 Oberfläche: Steinstruktur  
 Maße: 123x280 cm  
 Silikonempfehlung: Pergamon - PE



## Marmor Tundra

Artikelnummer: 4SMB123MD-ST  
 Oberfläche: Steinstruktur  
 Maße: 123x280 cm  
 Silikonempfehlung: Blassgrau - BG







SPA Multiboard 4 mm | GP-ST



SPA Multiboard 4 mm | GS-ST

## Granit Platingrau

Artikelnummer: 4SMB123GP-ST  
 Oberfläche: Steinstruktur  
 Maße: 123x280 cm  
 Silikonempfehlung: Platingrau - PG



## Granit Silbergrau

Artikelnummer: 4SMB123GS-ST  
 Oberfläche: Steinstruktur  
 Maße: 123x280 cm  
 Silikonempfehlung: Blassgrau - BG







SPA Multiboard 4 mm | PZ-ST

## Palazzo

Artikelnummer: 4SMB123PZ-ST  
 Oberfläche: Steinstruktur  
 Maße: 123x280 cm  
 Silikonempfehlung: Blassgrau- BG



SPA Multiboard 4 mm | MO-ST

## Marmor Olivbraun

Artikelnummer: 4SMB123MO-ST  
 Oberfläche: Steinstruktur  
 Maße: 123x280 cm  
 Silikonempfehlung: Anthrazit - AT







SPA Multiboard 4 mm | NA-ST



SPA Multiboard 4 mm | BK-ST

## Natura

Artikelnummer: 4SMB123NA-ST  
 Oberfläche: Steinstruktur  
 Maße: 123x280 cm  
 Silikonempfehlung: Flashgrau - FG




## Beton Kieselgrau

Artikelnummer: 4SMB123BK-ST  
 Oberfläche: Steinstruktur  
 Maße: 123x280 cm  
 Silikonempfehlung: Blassgrau - BG








MONTAGE

## Verarbeitungshinweise Rückwände



18 - 25°

**1** Lassen Sie die Platten auf Raumtemperatur akklimatisieren.  
**ACHTUNG:** Die Rückwände müssen sich min. 24 h im Verpackungskarton vor Ort den klimatischen Verhältnissen anpassen.




**2** Die Untergründe müssen eben, trocken, sauber und tragfähig sein. Reinigen Sie die bestehenden Fliesen mit dem Grundreiniger. Bitte halten Sie die Verbundabdichtungsanforderungen (Dichtanstrich) der jeweiligen Länder ein.



**3** Die Platten können nun zugeschnitten und angepasst werden.  
 Der mitgelieferte Verpackungskarton dient dabei als Maßschablone.



**4** Den Spezialkleber FK600 mittels Zahnpachtel auftragen und gleichmäßig verteilen. Die Duschrückwand 8 mm Universal sowie das SPA Multiboard 4 mm kann auch streifenweise verklebt werden.



**5** Die zugeschnittenen Platten in Position bringen u. gleichmäßig andrücken. Bitte halten Sie einen 2-3 mm Abstand zu allen festen Teilen ein (z.B. Boden, Decke, Anschlüsse, etc). Teils sind die Profile im gleichen Arbeitsschritt anzubringen.



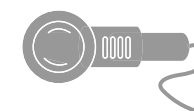

**6** Bringen Sie nun die Profile an und verkleben Sie diese mit Silikon.



**7** Die Montage kann anschließend mit dem Anbringen der Silikonfugen abgeschlossen werden.













































Genaue Verarbeitungshinweise entnehmen Sie bitte der mitgelieferten Montageanleitung.

Geeignete Werkzeuge:





Duschrückwand 8 mm Universal

Farbbezeichnung:		Oberfläche:	Silikonempfehlung:	
WS - FS	Weiß	Feinstruktur		 Weiß - WS
GF - MG	Grasflüstern	Matt-Glanz		 Weiß - WS
MW - FS	Marmor Weiß	Feinstruktur		 Weiß - WS
HG - FS	Hellgrau	Feinstruktur		 Flashgrau - FG
PE - FS	Pergamon	Feinstruktur		 Pergamon - PE
SL - FS	Sichtbeton Licht	Feinstruktur		 Lichtgrau - LG
EP - KS	Effektputz	Keramikstruktur		 Flashgrau - FG
SN - FS	Sandstein Natur	Feinstruktur		 Lichtgrau - LG
SB - FS	Sichtbeton	Feinstruktur		 Manhattan hell - MH
SG - FS	Sandstein Grau	Feinstruktur		 Manhattan hell - MH
NG - FS	Naturstein Grau	Feinstruktur		 Platingrau - PG
SP - KS	Schiefer Platingrau	Keramikstruktur		 Platingrau - PG
FU - KS	Felsstein Umbra	Keramikstruktur		 Rehbraun - RB
MM - FS	Marmor Morastbraun	Feinstruktur		 Platingrau - PG
MT - FS	Marmor Terrrabraun	Feinstruktur		 Rehbraun - RB
LS - FS	Lavastein	Feinstruktur		 Anthrazit - AT
UG - FS	Underground	Feinstruktur		 Platingrau - PG
BS - KS	Basalt	Keramikstruktur		 Anthrazit - AT
GR - FS	Grafit	Feinstruktur		 Anthrazit - AT
MA - FS	Marmor Anthrazit	Feinstruktur		 Anthrazit - AT
LM - FS	Limette	Feinstruktur		 Limette - LM
RR - FS	Rubinrot	Feinstruktur		 Rubinrot - RR


Design Profile 8 mm - silber glänzend | schwarz matt




Verbindungsprofil




Silikonfuge




Nut-Feder-Verbindung




Abschlussprofil



Eckprofil - Innenansicht



Silikonfuge Inneckecke



Eckprofil - Außenansicht








Gehrung Außenecke

Silikone



Farbbezeichnungen:

WS	Weiß	
FG	Flashgrau	
PE	Pergamon	
LG	Lichtgrau	
MH	Manhattan hell	



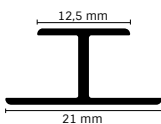

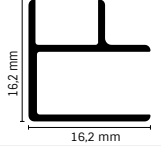
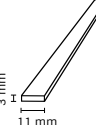





BG	Blassgrau	
PG	Platingrau	
AT	Anthrazit	
RB	Rehbraun	
LM	Limette	
RR	Rubinrot	

PREISLISTE

Duschrückwand 8 mm Universal  
Wandpaneele

✓ Alle Duschrückwände 8 mm lagernd!



Symbol	Artikelnummer	Produktbeschreibung	Bruttopreise € inkl. MwSt. exkl. MwSt.
	8DRW100 . . - . .	Duschrückwand 8 mm Universal 100 x 257 cm => Art.Nr. mit „Farbbezeichnung“ ergänzen!	618,00 515,00
	8DRW130 . . - . .	Duschrückwand 8 mm Universal 130 x 257 cm => Art.Nr. mit „Farbbezeichnung“ ergänzen!	738,00 615,00
	8PRO-H-SG 8PRO-H-SW	Design Verbindungsprofil 8 mm silber glänzend oder schwarz matt, Länge 260 cm. Zum Verbinden von zwei Duschrückwänden in gerader Flucht.	62,40 52,00
	8PRO-U-SG 8PRO-U-SW	Design Abschlussprofil 8 mm silber glänzend oder schwarz matt, Länge 260 cm. Zur Abdeckung der seitlichen und oberen Schnitkanten.	62,40 52,00
	8PRO-E-SG 8PRO-E-SW	Design Eckprofil 8 mm silber glänzend oder schwarz matt, Länge 260cm. Zum Verbinden von zwei Duschrückwänden für Innen- und Außenecken.	70,80 59,00
	FEDER3	Nut-Feder-Verbindung 3 mm Für die Verbindung von zwei Duschrückwänden in gerader Flucht. 3 x 11 x 1320 mm. Die Nutfräsung muss 3 mm breit und 7-10 mm tief sein.	6,00 5,00
	GR400	Grundreiniger 400 ml Für die Grundreinigung der zu verklebenden Fliesen- oberflächen, sowie zum Entfernen von frischen Klebe- und Silikonresten. Löst rasch Öle, Fette, Wachs, Teer, Bitumen, sowie zahlreiche Kunstharze.	18,00 15,00
	FK600	Flächenkleber 600 ml Für die Flächenverklebung mit einer Zahnpachtel oder Streifenverklebung. Anwendung auf Fliesen, Gips- karton, Zementputz, Beton, Holz, Kunststoff und Metall. Bei planem Untergrund wird ca. 1 Kleber pro m² benötigt.	42,00 35,00
	SPA11	Zahnpachtel Edelstahl mit Holzgriff Breite 18 cm Geeignet für die Flächenverklebung auf ebenen Untergründen.	10,80 9,00
	NIVEL02	Nivelliersystem Für Wand und Boden, Fugenbreite 2 mm Set bestehend aus 10 Stück Zughauben und 25 Gewindelaschen. Anwendung im Abstand von 25-30 cm empfohlen.	12,00 10,00
	SILIK- . .	Sanitärsilikon in 310 ml Kartusche => Art.Nr. mit „Farbbezeichnung“ ergänzen!	18,00 15,00




SPA Multiboard 4 mm

Farbbezeichnung:		Oberfläche:	Silikonempfehlung:	
AW - ST	Alpinweiß	Steinstruktur		Weiß - WS
MB - ST	Marmor Bianco	Steinstruktur		Weiß - WS
NA - ST	Natura	Steinstruktur		Flashgrau - FG
EB - ST	Elfenbein	Steinstruktur		Pergamon - PE
CG - ST	Calacatta Gold	Steinstruktur		Weiß - WS
TR - ST	Trevi	Steinstruktur		Lichtgrau - LG
PZ - ST	Palazzo	Steinstruktur		Blassgrau - BG
MD - ST	Marmor Tundra	Steinstruktur		Blassgrau - BG
KH - ST	Kalkstein Hellgrau	Steinstruktur		Flashgrau - FG
GS - ST	Granit Silbergrau	Steinstruktur		Blassgrau - BG
BK - ST	Beton Kieselgrau	Steinstruktur		Blassgrau - BG
ST - ST	Strukturbeton	Steinstruktur		Blassgrau - BG
GP - ST	Granit Platingrau	Steinstruktur		Platingrau - PG
MP - ST	Marmor Platinbraun	Steinstruktur		Platingrau - PG
SK - ST	Stahlkorrosion	Steinstruktur		Anthrazit - AT
MO - ST	Marmor Olivbraun	Steinstruktur		Anthrazit - AT


Profile 4 mm - silber eloxiert | schwarz matt




Verbindungsprofil




Fugenprofil



Silikonfuge




Abschlussprofil



Inneneckprofil



Silikonfuge Innenecke



Außeneckprofil












Außenecke Gehrung

Silikone



Farbbezeichnungen:

<b>WS</b>	Weiß		<b>BG</b>	Blassgrau	
<b>FG</b>	Flashgrau		<b>PG</b>	Platingrau	
<b>PE</b>	Pergamon		<b>AT</b>	Anthrazit	
<b>LG</b>	Lichtgrau		<b>RB</b>	Rehbraun	
<b>MH</b>	Manhattan hell				

PREISLISTE

SPA Multiboard 4 mm  
Wand- und Bodenpaneele









































✓ Alle SPA Multiboards 4 mm lagernd!


Symbol	Artikelnummer	Produktbeschreibung	Bruttopreise € inkl. MwSt. exkl. MwSt.
	4SMB123 . . .	SPA Multiboard 4 mm 123 x 280 cm => Art.Nr. mit „Farbbezeichnung“ ergänzen!	514,80 429,00
	4PRO-U-SE 4PRO-U-SW	Abschlussprofil 4 mm silber eloxiert oder schwarz matt, Länge 280 cm. Zur Abdeckung der seitlichen und oberen Schnittkanten.	69,60 58,00
	4PRO-H-SE 4PRO-H-SW	Verbindungsprofil 4 mm silber eloxiert oder schwarz matt, Länge 280 cm. Zum Verbinden von zwei Paneelen in gerader Flucht.	69,60 58,00
	4PRO-F-SE 4PRO-F-SW 4PRO-F-WS	Fugenprofil 4 mm silber eloxiert, schwarz matt oder weiß glänzend, Länge 280 cm, Fugenbreite 3 mm. Zum Verbinden von zwei Paneelen in gerader Flucht.	69,60 58,00
	4PRO-I-SE 4PRO-I-SW	Inneneckprofil 4 mm silber eloxiert oder schwarz matt, Länge 280cm. Zum Verbinden von zwei Paneelen für Innenecken.	81,60 68,00
	4PRO-A-SE 4PRO-A-SW	Außeneckprofil 4 mm silber eloxiert oder schwarz matt, Länge 280cm Zum Verbinden von zwei Paneelen für Außenecken.	81,60 68,00
	GR400	Grundreiniger 400 ml Für die Grundreinigung der zu verklebenden Fliesen- oberflächen, sowie zum Entfernen von frischen Klebe- und Silikonresten. Löst rasch Öle, Fette, Wachs, Teer, Bitumen, sowie zahlreiche Kunstharze.	18,00 15,00
	FK600	Flächenkleber 600 ml Für die Flächenverklebung mit einer Zahnpachtel oder Streifenverklebung. Anwendung auf Fliesen, Gips- karton, Zementputz, Beton, Holz, Kunststoff und Metall. Bei planem Untergrund wird ca. 1,2 Kleber pro m² benötigt.	42,00 35,00
	SPA11	Zahnpachtel Edelstahl mit Holzgriff Breite 18 cm Geeignet für die Flächenverklebung auf ebenen Untergründen.	10,80 9,00
	NIVEL02	Nivelliersystem Für Wand und Boden, Fugenbreite 2 mm Set bestehend aus 10 Stück Zughauben und 25 Gewindelaschen. Anwendung im Abstand von 25-30 cm empfohlen.	12,00 10,00
	SILIK- . .	Sanitärsilikon in 310 ml Kartusche => Art.Nr. mit „Farbbezeichnung“ ergänzen!	18,00 15,00



Sanierungsrückwände 3 mm Kompakt

Farbbezeichnung:		Oberfläche:		Silikonempfehlung:	
WS - FS	Weiß	Feinstruktur			Weiß - WS
MW - FS	Marmor Weiß	Feinstruktur			Weiß - WS
HG - FS	Hellgrau	Feinstruktur			Flashgrau - FG
PE - FS	Pergamon	Feinstruktur			Pergamon - PE
SL - FS	Sichtbeton Licht	Feinstruktur			Lichtgrau - LG
EP - FS	Effektputz	Feinstruktur			Flashgrau - FG
SN - FS	Sandstein Natur	Feinstruktur			Lichtgrau - LG
FU - FS	Felsstein Umbra	Feinstruktur			Rehbraun - RB
MM - FS	Marmor Morastbraun	Feinstruktur			Platingrau - PG
MT - FS	Marmor Terrrabraun	Feinstruktur			Rehbraun - RB
SB - FS	Sichtbeton	Feinstruktur			Manhattan hell - MH
SG - FS	Sandstein Grau	Feinstruktur			Manhattan hell - MH
NG - FS	Naturstein Grau	Feinstruktur			Platingrau - PG
SP - FS	Schiefer Platingrau	Feinstruktur			Platingrau - PG
LS - FS	Lavastein	Feinstruktur			Anthrazit - AT
UG - FS	Underground	Feinstruktur			Platingrau - PG
BS - FS	Basalt	Feinstruktur			Anthrazit - AT
GR - FS	Grafit	Feinstruktur			Anthrazit - AT
MA - FS	Marmor Anthrazit	Feinstruktur			Anthrazit - AT

Profile 3 mm - silber eloxiert




T-Profil




Silikonfuge




Eck- u. Abschlussprofil



Abschlussprofil



Eck- u. Abschlussprofil



Inneneckprofil












Silikonfuge Innenecke

Silikone



Farbbezeichnungen:

WS	Weiß	
FG	Flashgrau	
PE	Pergamon	
LG	Lichtgrau	
MH	Manhattan hell	


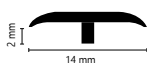
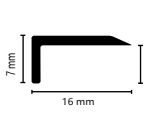
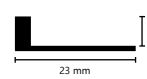
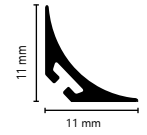





BG	Blassgrau	
PG	Platingrau	
AT	Anthrazit	
RB	Rehbraun	

PREISLISTE

Sanierungsrückwände 3 mm Kompakt  
Wandpaneele



✓ Alle Sanierungsrückwände 3 mm lagernd!

Symbol	Artikelnummer	Produktbeschreibung	Bruttopreise € inkl. MwSt. exkl. MwSt.
	3SRW131 .. - ..	Sanierungsrückwand 3 mm Kompakt 131 x 217 cm Art. Nr. mit „Farbbezeichnung“ ergänzen!	489,60 408,00
	3PRO-T-SE	T-Profil 14 x 2 mm silber eloxiert, Länge 270 cm Zum Abdecken der Schnittkanten von zwei Sanierungs- rückwänden in gerader Flucht.	50,40 42,00
	3PRO-L-SE	Eck- und Abschlussprofil L 7 x 16 mm silber eloxiert, Länge 270 cm Zum Abdecken der Außenecken oder der äußeren Schnittkanten.	50,40 42,00
	3PRO-A-SE	Abschlussprofil 3 mm silber eloxiert, Länge 250 cm Zum Abschluss der seitlichen Schnittkante.	50,40 42,00
	3PRO-I-SE	Inneneckprofil 11 mm silber eloxiert, Länge 280 cm Zum Abdecken der Innenecke.	50,40 42,00
	GR400	Grundreiniger 400 ml Für die Grundreinigung der zu verklebenden Fliesen- oberflächen, sowie zum Entfernen von frischen Klebe- und Silikonresten. Löst rasch Öle, Fette, Wachs, Teer, Bitumen, sowie zahlreiche Kunstharze.	18,00 15,00
	FK600	Flächenkleber 600 ml Für die Flächenverklebung mit einer Zahnpachtel oder Streifenverklebung. Anwendung auf Fliesen, Gips- karton, Zementputz, Beton, Holz, Kunststoff und Metall. Bei planem Untergrund wird ca. 1 Kleber pro m² benötigt.	42,00 35,00
	SPA11	Zahnpachtel Edelstahl mit Holzgriff Breite 18 cm Geeignet für die Flächenverklebung auf ebenen Untergründen.	10,80 9,00
	NIVEL02	Nivelliersystem Für Wand und Boden, Fugenbreite 2 mm Set bestehend aus 10 Stück Zughauben und 25 Gewindelaschen. Anwendung im Abstand von 25-30 cm empfohlen.	12,00 10,00
	SILIK- ..	Sanitärsilikon in 310 ml Kartusche => Art.Nr. mit „Farbbezeichnung“ ergänzen!	18,00 15,00





Alle Preise sind unverbindlich empfohlene Verkaufspreise und in Euro angegeben.  
Irrtümer, Änderungen und Verbesserungen vorbehalten. Alle Angaben sind ohne Gewähr.  
Farbabweichungen bei den Produkten sind aus drucktechnischen Gründen möglich.

Fotos ©Adobe Stock, PlattenDesign, Kronoplus Limited, mmARTs, Stilschmiede





# **DIE ZUKUNFT IST FUGENLOS**

**PlattenDesign e.U.**  
Graßnitz 162, A-8624 Aflenz  
T +43 (0) 3863 24058  
[office@plattendesign.at](mailto:office@plattendesign.at)  
[www.plattendesign.at](http://www.plattendesign.at)